

**VETERINÁRNÍ UNIVERZITA BRNO**

## **Software pro tvorbu elektronických výukových systémů I.**

**Metodické pomůcky pro kurzy vzdělávání v pedagogických  
dovednostech a flexibilních formách výuky na VETUNI**

**VETUNI pro 21. století: Rozvoj VETUNI v oblasti digitalizace činností, profesionálního vzdělávání  
a flexibilních forem vzdělávání**

**Specifický cíl A2: Rozvoj v oblasti distanční výuky, online výuky a blended learning**

Projekt NPO registrační číslo NPO\_VETUNI\_MSMT-16594/2022

Výstup č. 2, vazba na cíl projektu č. 2



Financováno  
Evropskou unií  
NextGenerationEU

MS  
MT  
MINISTERSTVO ŠKOLSTVÍ,  
MLÁDEŽE A TĚLOVÝCHOVY



NÁRODNÍ  
PLÁN OBNOVY

**VETERINÁRNÍ UNIVERZITA BRNO**

# **Software pro tvorbu elektronických výukových systémů I.**

**Karta kurzu**



Veterinární univerzita Brno

Palackého tř.1946/1 ● 612 42 Brno ● tel.: +420 541 561 111 ● e-mail: [podatelna@vfu.cz](mailto:podatelna@vfu.cz) ● [www.vfu.cz](http://www.vfu.cz) ● IČ 62157124

## **Kurz „Software pro tvorbu elektronických výukových systémů I.“**

Online výuka je samozřejmostí ve vysokoškolském prostředí, nejen s ohledem na mimořádné situace, stala se nedílnou součástí moderního přístupu ke vzdělávání. Nové technologie mění způsob, jakým tvoříme a poskytujeme digitální vzdělávání – nástroje pro tvorbu e-learningu se stávají nutností na každé vzdělávací instituci. Výběr správného softwaru pro tvorbu e-learningových výukových systémů může být problém a bude záviset na řadě faktorů, včetně technické odbornosti akademických pracovníků, kteří se na e-learningu podílejí. Learning management system (LMS) je softwarová aplikace pro administraci, dokumentaci, sledování, reportování, automatizaci a dodávání vzdělávacích kurzů, školicích programů a výukových materiálů. Koncept systému řízení výuky vzešel přímo z e-learningu. Systémy pro řízení výuky tvoří největší segment trhu výukových systémů. LMS Moodle je bezplatný a otevřený systém pro správu e-learningu. Moodle se používá pro smíšené vzdělávání, distanční vzdělávání a další online vzdělávací projekty na školách, univerzitách, pracovištích a dalších sektorech. Moodle se používá k vytváření vlastních webových stránek s online kurzy a umožňuje komunitní pluginy.

## Základní informace o kurzu

Kurz obsáhne základy a představení software pro e-learning, zejména popíše LMS Moodle ve vztahu k používání na VETUNI. Budou popsány základní způsoby založení a tvorby Moodle kurzu, přidání učitelů a studentů, včetně jejich možných funkcí a omezení. Dále budou představeny způsoby organizace kurzu, uploadování studijních materiálů a tvorby základních testů. Nakonec budou představeny konkrétní příklady kurzů a rovněž doporučeny praktické rady.

## Obsah kurzu

- Úvod do LMS Moodle
- Založení / přidání nového kurzu
- První kroky uživatele a správa kurzu
- Obecná nastavení a uspořádání nastavení kurzu
- Správa uživatelů, zápis, kompetence a role, odstranění uživatelů
- Práce se soubory a studijními materiály
- Testy a testové úlohy
- Shrnutí, praktické ukázky a rady, diskuze

## Termín a přihlášení:

**Forma:** Online (link a pozvánka budou zaslány po přihlášení)

**Link:** [klikněte pro přihlášení do Moodle](#)



Financováno  
Evropskou unií  
NextGenerationEU

MS  
MT  
MINISTERSTVO ŠKOLSTVÍ,  
MLÁDEŽE A TĚLOVÝCHOVY



NÁRODNÍ  
PLÁN OBNOVY

**VETERINÁRNÍ UNIVERZITA BRNO**

# **Software pro tvorbu elektronických výukových systémů I.**

## **Výukové materiály**



Veterinární univerzita Brno

Palackého tř.1946/1 ● 612 42 Brno ● tel.: +420 541 561 111 ● e-mail: [podatelna@vfu.cz](mailto:podatelna@vfu.cz) ● [www.vfu.cz](http://www.vfu.cz) ● IČ 62157124



Financováno  
Evropskou unií  
NextGenerationEU

MŠMT  
MINISTERSTVO ŠKOLSTVÍ,  
MLÁDEŽE A TĚLOVÝCHOVY



NÁRODNÍ  
PLÁN OBNOVY

# Software pro tvorbu elektronických výukových systémů I.

Pavla Hamouzová  
Šárka Stehlíková

VETUNI



# Úvod do LMS Moodle

- **webový systém poskytující podporu elektronického vzdělávání**
- **nejvíce využívaný systém pro správu vzdělávání**
- **nástroje pro organizaci, řízení i vyhodnocování studia**
- **vytváření e-learningových kurzů a studijních materiálů**



# Založení / přidání nového kurzu



The screenshot shows a web browser window with the following elements:

- Browser tab: Moodle Veterinární univerzita Brno
- Address bar: amos.vfu.cz/moodle/
- Page navigation: VetUni, Titulní stránka
- Language: Čeština (cs)
- Login button: Přihlášení

**Moodle Veterinární univerzita Brno**

Vyhledat kurzy





## Přihlášení do Moodle Veterinární univerzita Brno

Přihlášení

[Zapomněli jste heslo?](#)

Čeština (cs) ▾

[Upozornění na cookie](#)



## Moodle Veterinární univerzita Brno

Vyhledat kurzy

## Novinky stránek

Odebírat nové příspěvky

V tomto fóru zatím nejsou žádná témata diskuse.

### Moje kurzy

- Výuka a hodnocení - školení pro akademické pracovníky
- BOZP
- Histologie a embryologie II
- Histologie a embryologie I
- Histology and Embryology I
- Histology and Embryology II
- Histology and embryology I 2019/2020
- Histologie a embryologie I 2020/2021
- Histologie a embryologie II 2019/2020/2021

Všechny kurzy ...

### Oficiální stránky školy



<http://www.vfu.cz>

### Kalendář

← prosince **ledna 2024** února →  
Po Út St Čt Pá So Ne



## Moodle Veterinární univerzita Brno

FVL

Vyhledat kurzy

Daší

Rozbalit vše

- ▶ FVHE
- ▶ FVL
- ▶ Angličtina
- ▶ Různé
- ▶ ICV
- ▶ CIT
- ▶ 2023



## Moodle Veterinární univerzita Brno

FVL Vyhledat kurzy

- ▶ FVHE
- ▶ FVL
- ▶ Angličtina
- ▶ Různé
- ▶ ICV
- ▶ CIT
- ▶ 2023

Další ▾  
Požádat o založení kurzu









## Žádost o založení kurzu

### ▼ Podrobnosti o požadovaném kurzu

Celý název kurzu

Krátký název kurzu

Souhm

Rich text editor toolbar: **A**, **B**, *I*, , **T**, , , , , 

### ▼ Důvody požadavku na založení kurzu

Doplňující informace, které pomohou správcům posoudit vaši žádost

Požádat o založení kurzu Zrušit

 Povinné



# První kroky uživatele a správa kurzu

The screenshot shows a web browser window displaying a Moodle course page. The browser's address bar shows the URL `amos.vfu.cz/moodle/course/view.php?id=1414`. The course title is "Fyziologie". In the top navigation bar, the "Moje kurzy" link is highlighted with a red box. Below the course title, the "Nastavení" (Settings) tab is also highlighted with a red box. The main content area shows a course structure with a "Úvod" (Introduction) section containing an "Oznámení" (Announcement) icon, and a list of weekly topics with expandable arrows:

- Úvod Sbalit vše
- 27. ledna - 2. února
- 3. února - 9. února
- 10. února - 16. února
- 17. února - 23. února
- 24. února - 1. března
- 2. března - 8. března

A small question mark icon is visible in the bottom right corner of the page.



# Obecná nastavení a uspořádání nastavení kurzu

The screenshot shows the Moodle course settings page for a course titled "Fyziologie". The page is in the "Nastavení" (Settings) section. The "Obecná nastavení" (General settings) section is expanded, showing several fields:

- Celý název kurzu** (Full course name): Fyziologie
- Krátký název kurzu** (Short course name): Fyz
- Kategorie kurzu** (Course category): FVL
- Viditelnost kurzu** (Course visibility): Ukázat
- Datum začátku kurzu** (Course start date): 27. ledna 2024 00:00
- Datum ukončení kurzu** (Course end date): Povolit, 6. dubna 2024 03:00

There are also checkboxes for "Vypočítejte datum ukončení z počtu sekcí" (Calculate end date from number of sections) and an "Identifikátor (ID) kurzu" (Course identifier) field.

The page also features a navigation menu at the top with links for "Kurz", "Nastavení", "Účastníci", "Známky", "Sestavy", and "Další". A "Režim úprav" (Edit mode) toggle is visible in the top right corner.

kurzu



## ▼ Popis

Shrnutí kurzu

Rich text editor toolbar with icons for undo, bold, italic, text color, background color, bulleted list, numbered list, link, unlink, image, video, audio, and help.

Obrázek kurzu

Maximální velikost souborů: 2 MB, maximální počet souborů: 1

File upload interface showing a folder named "Soubory" and a dashed box for dropping files. A downward arrow icon is centered in the dashed box.

Pro nahrání souborů z vašeho počítače je přetáhněte sem.

Povolené typy souborů:

- Obrázek (GIF) .gif
- Obrázek (JPEG) .jpg
- Obrázek (PNG) .png

## > Typ uspořádání kurzu

?





### ▼ Typ uspořádání kurzu

Uspořádání	<input type="text" value="Týdenní uspořádání"/>
Skruté sekce	<input type="text" value="Diskusní uspořádání"/> <input type="text" value="Nedostupné"/>
Zobrazení sekcí	<input type="text" value="Zobrazit všechna témata na stránku"/>

### ▼ Vzhled

Vnutit motiv	<input type="text" value="Nevnucovat"/>
Vnutit jazyk	<input type="text" value="Nevnucovat"/>
Kolik oznámení zobrazovat	<input type="text" value="5"/>
Ukázat studentům známky	<input type="text" value="Ano"/>
Ukázat sestavu o činnosti	<input type="text" value="Ne"/>
Zobrazit data aktivity	<input type="text" value="Ano"/>

### > Soubory a nahrávání

### > Skupiny

### > Přejmenování rolí





### ▼ Typ uspořádání kurzu

- Uspořádání
- Skryté sekce
- Zobrazení sekcí

### ▼ Vzhled

- Vnutit motiv
- Vnutit jazyk
- Kolik oznámení zobrazovat
- Ukázat studentům známky
- Ukázat sestavu o činnosti
- Zobrazit data aktivity




### > Soubory a nahrávání

### > Skupiny





### > Přejmenování rolí



### ▼ Typ uspořádání kurzu

- Uspořádání  Týdenní uspořádání ▾
- Skryté sekce  Skryté sekce se zobrazují jako nedostupné ▾
- Zobrazení sekcí  Zobrazit všechna témata na stránku ▾  
Zobrazit všechna témata na stránku  
Zobrazit jedno téma na stránku

### ▼ Vzhled

- Vnutit motiv
- Vnutit jazyk
- Kolik oznámení zobrazovat 
- Ukázat studentům známky 
- Ukázat sestavu o činnosti 
- Zobrazit data aktivity 

### > Soubory a nahrávání

### > Skupiny

### > Přejmenování rolí



### ▼ Typ uspořádání kurzu

- Uspořádání: Týdenní uspořádání
- Skryté sekce: Skryté sekce se zobrazují jako nedostupné
- Zobrazení sekcí: Zobrazit všechna témata na stránku

### ▼ Vzhled

- Vnutit motiv: Nevnucovat
- Vnutit jazyk: **Nevnucovat** (rozbaleno)
  - Nevnucovat
  - Čeština (cs)
  - Deutsch (de)
  - English (en)
  - Français (fr)
  - Italiano (it)
  - Русский (ru)
- Kolik oznámení zobrazovat: ?
- Ukázat studentům známky: ?
- Ukázat sestavu o činnosti: Ne
- Zobrazit data aktivity: Ano

### > Soubory a nahrávání

### > Skupiny

### > Přejmenování rolí

**Uložit a zobrazit** | Zrušit



### ▼ Soubory a nahrávání

Soubory kurzu Maximální velikost nahrávaných souborů 

### ▼ Skupiny

Režim skupin Vnutit režim skupin Výchozí seskupení 

### ▼ Přejmenování rolí

Vámi používaný termín pro "Manager" Vámi používaný termín pro "Tvůrce kurzu" Vámi používaný termín pro "Učitel" Vámi používaný termín pro "Učitel bez práva upravovat" Vámi používaný termín pro "Student" Vámi používaný termín pro "Host" Vámi používaný termín pro "Registrovaný uživatel" 

Uložit a zobrazit

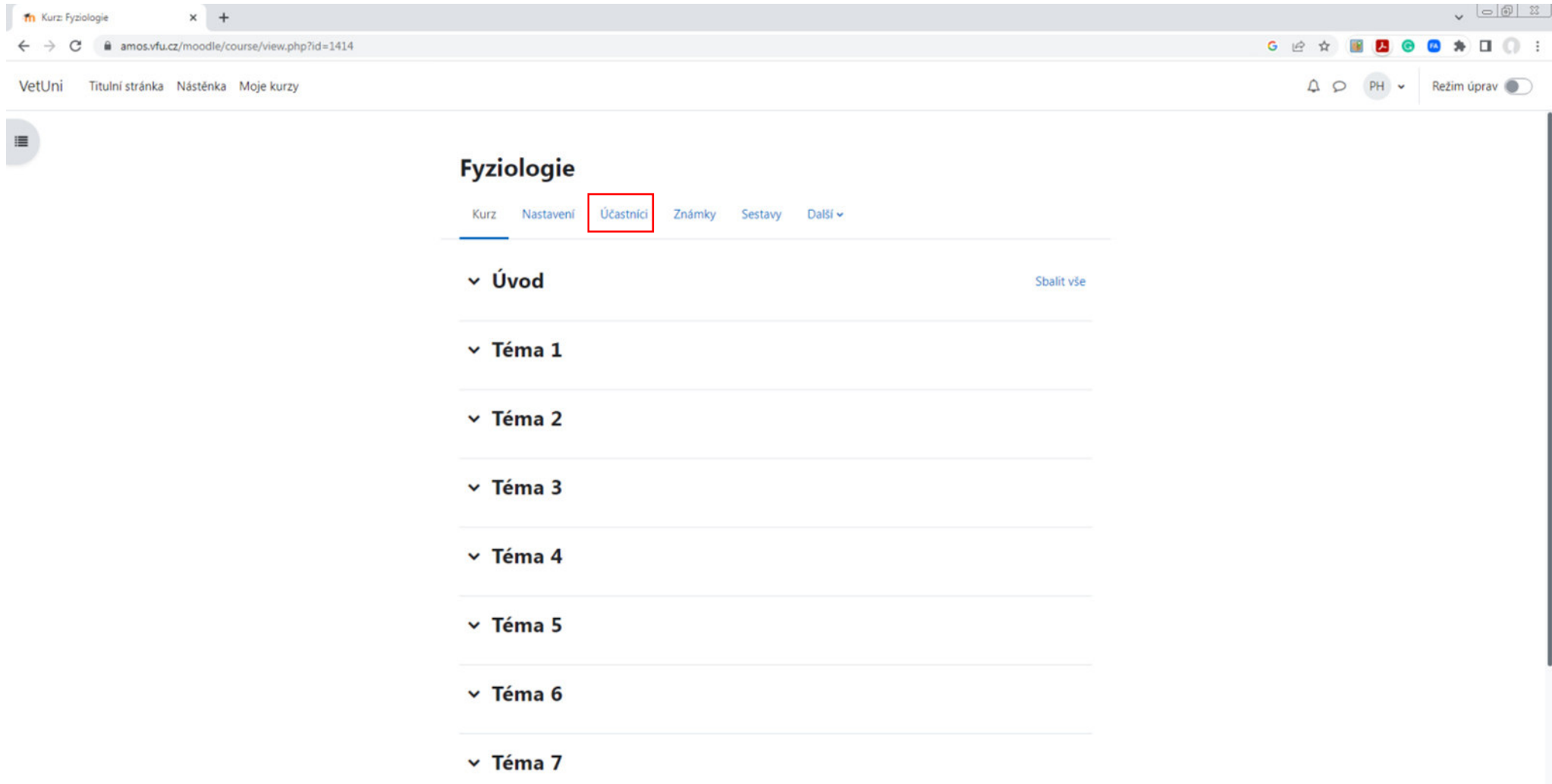
Zrušit

Povinné

?



# Správa uživatelů, zápis, kompetence a role, odstranění uživatelů



The screenshot shows a web browser window displaying a Moodle course page. The browser's address bar shows the URL `amos.vfu.cz/moodle/course/view.php?id=1414`. The course title is "Fyziologie". The navigation menu includes "Kurz", "Nastavení", "Účastníci" (highlighted with a red box), "Známky", "Sestavy", and "Další". The main content area lists course sections: "Úvod" (with a "Sbalit vše" link), "Téma 1", "Téma 2", "Téma 3", "Téma 4", "Téma 5", "Téma 6", and "Téma 7". The browser's top bar shows navigation icons and a user profile icon labeled "PH".



# Fyziologie

Kurz Nastavení Účastníci Znamky Sestavy Další


Zapsaní uživatelé Zapsat uživatele

## Zapsaní uživatelé

Přidat Jákýkoliv Vyběr  
+ Přidat podmínku Vymazat filtry Použít filtry

Bylo nalezeno 1 účastníků

Křestní jméno Vše A Á B C Č D ě E ě F G H CH I Í J K L M N Ň O Ó P Q R Ř S Š T ť U Ú V W X Y Z Ž  
Příjmení Vše A Á B C Č D ě E ě F G H CH I Í J K L M N Ň O Ó P Q R Ř S Š T ť U Ú V W X Y Z Ž

Křestní jméno / Příjmení	E-mailová adresa	Role	Skupiny	Poslední přístup do kurzu	Stav
<input type="checkbox"/> PH Pavla Hamouzová	HAMOZOVAP@vfu.cz	Učitel	Žádné skupiny	nyní	Aktivní   

S vybranými uživateli... Vyberte...

Zapsat uživatele



Fyz: Účastníci x +  
amos.vfu.cz/moodle/user/index.php?id=1414

VetUni Titulní stránka Nástěnka Moje kurzy

PH Režim úprav

### Upravit zápis Pavla Hamouzová

Metody zápisu Ruční zápis do kurzu

Stav **Aktivní**

Zápis začíná **Pozastavená platnost** 2024 15 47

Trvání platnosti zápisu Neomezeno

Zápis končí  Povolit 26 ledna 2024 15 47

Zápis vytvořen pátek, 26. ledna 2024, 15.36

Zrušit **Uložit změny**

---

## Zapsaní uživatelé

Zapsaní uživatelé Zapsat uživatele




Přiřadit Jakýkoliv Výběr

+ Přidat podmínku

Bylo nalezeno 1 účastníků

Křestní jméno **Vše** A Á B C Č D ě E É ě F G H CH I Í J K L M N Ň O Ó P Q R Ř S Š T Ť U Ú V W X Y Z Ž

Příjmení **Vše** A Á B C Č D ě E É ě F G H CH I Í J K L M N Ň O Ó P Q R Ř S Š T Ť U Ú V W X Y Z Ž

Křestní jméno / Příjmení	E-mailová adresa	Role	Skupiny	Poslední přístup do kurzu	Stav
PH <b>Pavla Hamouzová</b>	HAMOUZOVAP@vfu.cz	Učitel	Žádné skupiny	nyní	<b>Aktivní</b>   

S vybranými uživateli... Vyberte...

**Zapsat uživatele**

?





## Fyziologie

Kurz Nastavení **Účastníci** Znamky Sestavy Další

Zapsaní uživatelé Zapsat uživatele

### Zapsaní uživatelé

Přiřadit Jakýkoliv Výběr

+ Přidat podmínku Vymazat filtry Použít filtry

Bylo nalezeno 1 účastníků

Křestní jméno Vše A Á B C Č D ě E ě F G H CH I Í J K L M N Ň O Ó P Q R Ř S Š T ě U Ú Ů V W X Y Ý Z Ž

Příjmení Vše A Á B C Č D ě E ě F G H CH I Í J K L M N Ň O Ó P Q R Ř S Š T ě U Ú Ů V W X Y Ý Z Ž

Křestní jméno / Příjmení	E-mailová adresa	Role	Skupiny	Poslední přístup do kurzu	Stav
<input type="checkbox"/> PH Pavla Hamouzová	HAMOOUZOVAP@vfu.cz	Učitel	Žádné skupiny	nyní	Aktivní

S vybranými uživateli... Vyberte...

Zapsat uživatele



Fyz: Účastníci x +  
amos.vfu.cz/moodle/user/index.php?id=1414

VetUni Titulní stránka Nástěnka Moje kurzy

Zapsat uživatele

### Zapsat uživatele

#### Volby zápisu

Vyberte uživatele Žádná volba

Hledat

Přidělená role Student

Zobrazit více ...

Zrušit Zapsat uživatele

### Zapsaní uživatelé

Přiřadit Jakýkoliv Výběr

+ Přidat podmínku

Bylo nalezeno 1 účastníků

Křestní jméno Vše A Á B C Č D ě E É ě F G H CH I Í J K L M N Ň O Ó P Q R Ř S Š T ť U Ú ů V W X Y Ý Z Ž

Příjmení Vše A Á B C Č D ě E É ě F G H CH I Í J K L M N Ň O Ó P Q R Ř S Š T ť U Ú ů V W X Y Ý Z Ž

Křestní jméno / Příjmení	E-mailová adresa	Role	Skupiny	Poslední přístup do kurzu	Stav
PH Pavla Hamouzová	HAMOZOVAP@vfu.cz	Učitel	Žádné skupiny	nyní	Aktivní

S vybranými uživateli... Vyberte...

Zapsat uživatele



# Fyziologie

Kurz Nastavení Účastníci Znamky Sestavy Další

Zapsaní uživatelé Zapsat uživatele

- Zápis
- Zapsaní uživatelé
- Metody zápisu
- Skupiny
  - Skupiny
  - Seskupení
  - Přehled
- Oprávnění
  - Oprávnění
  - Další uživatelé
  - Kontrola oprávnění

Uživatelé

Výběr

Vymazat filtry Použít filtry

Křestní jméno Vše A Á B C Č D ě E É ě F G H CH I Í J K L M N Ň O Ó P Q R Ř S Š T ť U Ú V W X Y Ý Z Ž

Příjmení Vše A Á B C Č D ě E É ě F G H CH I Í J K L M N Ň O Ó P Q R Ř S Š T ť U Ú V W X Y Ý Z Ž

	Křestní jméno / Příjmení	E-mailová adresa	Role	Skupiny	Poslední přístup do kurzu	Stav
<input type="checkbox"/>	-	-	-	-	-	-
<input type="checkbox"/>	PH Pavla Hamouzová	HAMOUZOVAP@vfu.cz	Učitel	Žádné skupiny	nyní	Aktivní

S vybranými uživateli... Vyberte...

Zapsat uživatele



## Fyziologie

Kurz Nastavení Účastníci **Známky** Sestavy Další

Metody zápisu

### Metody zápisu

Název	Uživatelé	Nahoru/Dolů	Upravit
Ruční zápis do kurzu	1	↓	+
Přístup pro hosty	0	↑ ↓	🗑️ 👁️ ⚙️
Zápis sebe sama do kurzu (Student)	0	↑	🗑️ 👁️ ⚙️

Přidat metodu Vyberte...








## Fyziologie

Kurz Nastavení Účastníci Znamky Sestavy Další ▾

Metody zápisu ▾

### Metody zápisu

Název	Uživatelé	Nahoru/Dolů	Upravit
Ruční zápis do kurzu	1	↓	
Přístup pro hosty	0	↑ ↓	  
Zápis sebe sama do kurzu (Student)	0	↑	  

Přidat metodu Vyberte... ▾



## Zápis sebe sama do kurzu

### ▼ Zápis sebe sama do kurzu

Vlastní název instance metody

Udržujte aktuální zápis sebe sama aktivní

Povolit nové zápisy sebe sama

Klíč k zápisu

Použít skupinové klíče k zápisu

Výchozí přiřazení role

Délka trvání platnosti zápisu

Oznámit před vypršením zápisu

Lhůta pro oznámení

Začátek zápisu

Konec zápisu

Odstranit neaktivní uživatele po

Maximum zapsaných uživatelů

Posílat uvítací dopis

Vlastní uvítací zpráva

?

Ano

?

Ano

?

Klikněte pro zadávání textu

?

Ne

Student

?

0 dnů  Povolit

?

Ne

?

1 dnů

?

Povolit 26 ledna 2024 15 53

?

Povolit 26 ledna 2024 15 53

?

365 dnů

?

0

?

Ne

?



Použít skupinové klíče k zápisu	Ne
Výchozí přiřazení role	Student
Délka trvání platnosti zápisu	0 dnů <input type="checkbox"/> Povolit
Oznámit před vypršením zápisu	Ne
Lhůta pro oznámení	1 dnů
Začátek zápisu	<input type="checkbox"/> Povolit 26 ledna 2024 15 53
Konec zápisu	<input type="checkbox"/> Povolit 26 ledna 2024 15 53
Odstranit neaktivní uživatele po	365 dnech
Maximum zapsaných uživatelů	0
Posílat uvítací dopis	Ne
Vlastní uvítací zpráva	

**Uložit změny** Zrušit



## Fyziologie

Kurz Nastavení **Účastníci** Znamky Sestavy Další ▾

Zapsaní uživatelé **Zapsat uživatele**

### Zapsaní uživatelé

Přidat Jakýkoliv ▾ Výběr ▾  
+ Přidat podmínku  
Bylo nalezeno 1 účastník

**Křestní jméno** **Vše** A Á B C Č D Ď E Ě F G H CH I J K L M N Ň O Ó P Q R Ř S Š T Ť U Ú V W X Y Ý Z Ž

**Příjmení** **Vše** A Á B C Č D Ď E Ě F G H CH I J K L M N Ň O Ó P Q R Ř S Š T Ť U Ú V W X Y Ý Z Ž

Výběr  
Výběr  
Klíčové slovo  
Stav  
Role  
Metody zápisu  
Ukázat uživatele, kteří nebyli aktivní déle než

Vymazat filtry **Použít filtry**

<input type="checkbox"/>	Křestní jméno / Příjmení	E-mailová adresa	Role	Skupiny	Poslední přístup do kurzu	Stav
<input type="checkbox"/>	PH <b>Pavla Hamouzová</b>	HAMOUZOVAP@vfu.cz	Učitel	Žádné skupiny	nyní	<b>Aktivní</b> ⓘ ⚙️ 🗑️

S vybranými uživateli... **Vyberte...**

**Zapsat uživatele**





# Fyziologie

Kurz Nastavení **Účastníci** Známky Sestavy Další

Skupiny **Zapsat uživatele**

**Zápisy**  
Zapsání uživatele  
Metody zápisu

**Skupiny**  
**Skupiny**  
Seskupení  
Přehled

**Oprávnění**  
Oprávnění  
Další uživatele  
Kontrola oprávnění

Vyberte

Vymazat filtry **Použít filtry**

Křestní jméno **Vše** A Á B C Č D Ď E É Ě F G H CH I Í J K L M N Ň O Ó P Q R Ř S Š T ť U Ú V W X Y Ý Z Ž

Příjmení **Vše** A Á B C Č D Ď E É Ě F G H CH I Í J K L M N Ň O Ó P Q R Ř S Š T ť U Ú V W X Y Ý Z Ž

Křestní jméno / Příjmení	E-mailová adresa	Role	Skupiny	Poslední přístup do kurzu	Stav
<input type="checkbox"/> PH <b>Pavla Hamouzová</b>	HAMOUZOVAP@vfu.cz	Učitel	Žádné skupiny	nyní	<b>Aktivní</b> ⓘ ⚙️ 🗑️

S vybranými uživateli... Vyberte...

**Zapsat uživatele**



Skupiny

### Fyz Skupiny

Skupiny

Členové:

Upravit nastavení skupiny

Přidat/odebrat uživatele

Odstranit vybranou skupinu

Vytvořit skupinu

Automatické vytvoření skupin

Importovat skupiny



## Obecná nastavení

Název skupiny

ID číslo skupiny

Popis skupiny


Rich text editor toolbar: Undo, Bold, Italic, Text color, Background color, Bulleted list, Numbered list, Link, Unlink, Text, Image, Document, Table, Video, Audio, Help.

Klíč k zápisu

Skupinové zaslání zpráv

Nový obrázek

Vyberte soubor ... Maximální velikost nových souborů: 2 MB




Pro nahrání souborů z vašeho počítače je přetáhněte sem.




Skupiny

## Fyz Skupiny

Skupiny



Členové:



Upravit nastavení skupiny

Přidat/odebrat uživatele

Odstranit vybranou skupinu

Vytvořit skupinu

Automatické vytvoření skupin

Importovat skupiny



## Fyziologie: Skupiny

### Automatické vytvoření skupin

Rozbalit vše

#### Obecná nastavení

Vzor pojmenovávání

Skupina @

Automatické číslo určuje

Počet skupin

Počet skupin nebo uživatelů

Skupinové zaslání zpráv

Ne

#### Členové skupiny

Použít uživatele s rolí

Vše

Rozdělit do skupin

Náhodně

Zabránit poslední malé skupině

Ignorovat uživatele ve skupinách

Zahnuje pouze aktivní zápisy

#### Seskupení

Náhled

Odeslat

Zrušit



## Fyziologie II 2023

[Kurz](#) [Nastavení](#) [Účastníci](#) [Známky](#) [Sestavy](#) [Další](#)

Seskupení

### Seskupení

Seskupení	Skupiny	Činnosti	Upravit
-----------	---------	----------	---------

Vytvořit seskupení



# Fyziologie II 2023: Seskupení

## Vytvořit seskupení

### Obecná nastavení

Název seskupení

ID číslo seskupení

Popis seskupení

**Pondělí**

Rich text editor toolbar with icons for bold, italic, text color, background color, bulleted list, numbered list, link, unlink, insert link, insert image, insert video, insert audio, and help.

**Uložit změny** Zrušit

**Povinné**

?





## Fyziologie II 2023

[Kurz](#) [Nastavení](#) [Účastníci](#) [Známky](#) [Sestavy](#) [Další](#)

Seskupení

### Seskupení

Seskupení	Skupiny	Činnosti	Upravit
Pondělí	Žádný	0	 

Vytvořit seskupení





Seskupení / Přidat/odebrat skupiny

## Fyziologie II 2023

Kurz Nastavení Účastníci Znamky Sestavy Další

### Přidat/odebrat skupiny: Pondělí

Stávající členové: 0

← Přidat

Odstranit ►

Členové k dispozici: 20

3. ročník  
Čt 10:30-12:00  
Čt 12:15-13:45  
Čt 7:00-8:30  
FVL 7  
FVL 9  
Po 10:30-12:00  
Po 12:15-13:45 FVHE  
Po 12:15-13:45 FVL  
Po 14:00-15:30  
Po 8:45-10:15  
St 10:30-12:00 sk. 1  
St 10:30-12:00 sk. 9  
St 12:15-13:45 sk. 11  
St 12:15-13:45 sk. 2a  
St 14:00-15:30 sk. 2b  
St 14:00-15:30 sk. 5  
St 7:00-8:30  
St 8:45-10:15  
ZT

Zpět k seskupením



Seskupení / Přidat/odebrat skupiny

## Fyziologie II 2023

Kurz Nastavení Účastníci Znamky Sestavy Další ▾

### Přidat/odebrat skupiny: Pondělí

Stávající členové: 4

Po 10:30-12:00  
Po 12:15-13:45 FVHE  
Po 12:15-13:45 FVL  
Po 14:00-15:30

← Přidat

Odstranit →

Přidat

Členové k dispozici: 16

3. ročník  
Čt 10:30-12:00  
Čt 12:15-13:45  
Čt 7:00-8:30  
FVL 7  
FVL 9  
**Po 8:45-10:15**  
St 10:30-12:00 sk. 1  
St 10:30-12:00 sk. 9  
St 12:15-13:45 sk. 11  
St 12:15-13:45 sk. 2a  
St 14:00-15:30 sk. 2b  
St 14:00-15:30 sk. 5  
St 7:00-8:30  
St 8:45-10:15  
ZT

Zpět k seskupením

Prifadit Jakýkoliv Vyběr  
+ Přidat podmínku Vymazat filtry Použít filtry

Bylo nalezeno 157 účastníků

Křestní jméno Vše A Á B C Č D ě E ě F G H CH I Í J K L M N Ň O Ó P Q R Ř S Š T Ť U Ú V W X Y Z Ž

Příjmení Vše A Á B C Č D ě E ě F G H CH I Í J K L M N Ň O Ó P Q R Ř S Š T Ť U Ú V W X Y Y Z Ž

1 2 3 4 5 6 7 8 »

Křestní jméno / Příjmení	E-mailová adresa	Role	Skupiny	Poslední přístup do kurzu	Stav
		Student	Žádné skupiny	17 dnů 19 hodin	Aktivní
		Student		45 dnů 2 hodin	Aktivní
		Student	Čt 7.00-8.30	4 dnů 1 hodina	Aktivní
		Student	Čt 8.45-10.15	17 dnů 1 hodina	Aktivní
		Student	Po 12.15-13.45	16 dnů 20 hodin	Aktivní
		Student	Po 14.00-15.30	14 dnů 5 hodin	Aktivní
		Student	Po 15.45-17.15	8 dnů 7 hodin	Aktivní
		Student	Po 7.00-8.30	23 dnů 2 hodin	Aktivní
		Student	Rozdělení skupiny 7	46 dnů 1 hodina	Aktivní
		Student	St 12.15-13.45		
		Student	St 14.00-15.30		
		Student	St 7.00-8.30		



# Fyziologie

## Zápis sebe sama do kurzu

### ▼ Zápis sebe sama do kurzu

Vlastní název instance metody	<input type="text"/>
Udržujte aktuální zápis sebe sama aktivní	<input type="button" value="Ano"/>
Povolit nové zápisy sebe sama	<input type="button" value="Ano"/>
Klíč k zápisu	<input type="password" value="....."/>
Použit skupinové klíče k zápisu	<input type="button" value="Ano"/>
Výchozí přiřazení role	<input type="text" value="Student"/>
Délka trvání platnosti zápisu	<input type="text" value="0"/> dnů <input type="checkbox"/> Povolit
Oznámit před vypršením zápisu	<input type="text" value="Ne"/>
Lhůta pro oznámení	<input type="text" value="1"/> dnů
Začátek zápisu	<input type="checkbox"/> Povolit <input type="text" value="29"/> <input type="text" value="ledna"/> <input type="text" value="2024"/> <input type="text" value="12"/> <input type="text" value="31"/>
Konec zápisu	<input type="checkbox"/> Povolit <input type="text" value="29"/> <input type="text" value="ledna"/> <input type="text" value="2024"/> <input type="text" value="12"/> <input type="text" value="31"/>
Odestranit neaktivní uživatele po	<input type="text" value="365 dnů"/>
Maximum zapsaných uživatelů	<input type="text" value="0"/>
Posílat uvítací dopis	<input type="text" value="Ne"/>
Vlastní uvítací zpráva	<input type="text"/>



Skupiny x +

amos.vfu.cz/moodle/group/group.php?courseid=1414

VetUni Titulní stránka Nástěnka Moje kurzy

PH Režim úprav

### Obecná nastavení

Název skupiny

ID číslo skupiny

Popis skupiny

**Klíč k zápisu**

Skupinové zaslání zpráv

Nový obrázek  Maximální velikost nových souborů: 2 MB

Pro nahrání souborů z vašeho počítače je přetáhněte sem.

Uložit změny Zrušit





# Fyziologie

- Kurz
- Nastavení
- Účastníci
- Známky
- Sestavy
- Další ▾

- ▼ **Úvod** Sbalit vše
- ▼ **Téma 1**
- ▼ **Téma 2**
- ▼ **Téma 3**
- ▼ **Téma 4**
- ▼ **Téma 5**
- ▼ **Téma 6**
- ▼ **Téma 7**
- ▼ **Téma 8**



# Testy a testové úlohy

The screenshot shows a Moodle course page for 'Fyziologie' (Physiology) on the URL `amos.vfu.cz/moodle/course/view.php?id=1414`. The page is in 'Režim úprav' (Edit mode), which is indicated by a red box around the toggle in the top right corner. The course content is organized into sections: 'Úvod' (Introduction), 'Téma 1' (Topic 1), and 'Téma 2' (Topic 2). Under 'Téma 1', there are three items: 'SOUBOR Návody' (File: Instructions), 'TEST Test A' (Test: Test A, with a 'skrýt před studenty' button), and 'ÚKOL Odevzdání protokolu' (Assignment: Submission of protocol). A red box highlights a '+ Přidat činnost nebo studijní materiál' (Add activity or study material) button located at the bottom of the 'Téma 1' section. The 'ÚKOL Odevzdání protokolu (kopie)' (Assignment: Submission of protocol (copy)) is visible under 'Téma 2'. The browser's address bar and navigation icons are visible at the top, and a help icon is in the bottom right corner.



Kurz Fyziologie

amos.vfu.cz/moodle/course/view.php?id=1414


























VetUni Titulní stránka Nástěnka Moje kurzy

PH Režim úprav

### Přidat činnost nebo studijní materiál

Hledat

Vše Činnosti Studijní materiály

 Anketa ☆ ⓘ	 Baliček IMS ☆ ⓘ	 Baliček SCORM ☆ ⓘ	 Databáze ☆ ⓘ	 Docházka ☆ ⓘ	 Dotazník ☆ ⓘ
 Dotazování ☆ ⓘ	 Externí nástroj ☆ ⓘ	 Fórum ☆ ⓘ	 HSP ☆ ⓘ	 HotPot ☆ ⓘ	 Chat ☆ ⓘ
 Kniha ☆ ⓘ	 Oblast textu a médií ☆ ⓘ	 Průzkum ☆ ⓘ	 Přednáška ☆ ⓘ	 Slovník ☆ ⓘ	 Složka ☆ ⓘ
 Soubor ☆ ⓘ	 Stránka ☆ ⓘ	 Test ☆ ⓘ	 Úkol ☆ ⓘ	 URL ☆ ⓘ	 Wiki ☆ ⓘ
 Workshop ☆ ⓘ					

?



## Přidání nové činnosti (Test - Téma 1)

Rozbalit vše

### Obecná nastavení

Název

Popis

Rich text editor toolbar with icons for bold, italic, underline, text color, background color, bulleted list, numbered list, link, unlink, and help.

Rich text editor content area.

Zobrazit popis na titulní straně kurzu

> Časování

> Znamka

> Rozložení

> Chování úloh

> Možnosti prohlídky

> Vzhled

> Safe Exam Browser

> Další omezení pokusů

> Celková reakce

> Běžná nastavení modulu

> Omezit přístup



Fyz / Test A

TEST  
**Test A**

Test Nastavení Úlohy Výsledky Banka úloh Další

Přidat úlohu

Metoda hodnocení Nejvyšší známka

Dosud nebyly vloženy žádné úlohy.

Návrat do kurzu



Fyz / Test A / Úlohy

## TEST Test A

Test Nastavení **Úlohy** Výsledky Banka úloh Další

### Úlohy

Úlohy: 0 | Tento test je otevřený

Znovu nastavit stránkování Vybrat více položek

Nejllepší známka 10,00 Uložit

Celkem bodů: 0,00

Zamíchat úlohy

Přidat

- + novou úlohu
- + existující úlohu z banky úloh
- + náhodnou úlohu z banky úloh



## Fyziologie

Kurz Nastavení Účastníci Známky Sestavy **Daší**

### Úvod

Sbalit vše

+ Přidat činnost nebo studijní materiál

Přidat téma

### Téma 1

SOUBOR  
Návody

TEST  
Test A  
**Skrýt před studenty**

ÚKOL  
Odevzdání protokolu

+ Přidat činnost nebo studijní materiál

Přidat téma

### Téma 2

ÚKOL  
Odevzdání protokolu (kopie)

+ Přidat činnost nebo studijní materiál



## Fyziologie

Kurz Nastavení Účastníci Známky Sestavy Další

### Úvod

+ Přidat činnost nebo studijní materiál

Přidat téma

### Téma 1

Soubor  
Návody

TEST  
Test A  
skrýt před studenty

Úkol  
Odevzdání protokolu

+ Přidat činnost nebo studijní materiál

Přidat téma

### Téma 2

Úkol  
Odevzdání protokolu (kopie)

- Banka úloh
- Banka obsahu
- Odznaky
- Kompetence
- Filtry
- Atributy kurzu
- Opětovné použití kurzu



## Fyziologie

Kurz Nastavení Účastníci Znamky Sestavy **Daší**

Úlohy

### Banka úloh

Vyberte kategorii:

Východí kategorie pro úlohy sdílené v kontextu "Fyz".

Zobrazit text úlohy v seznamu úloh?

Možnosti hledání

Zobrazit také úlohy z podkategorií

Zobrazovat také staré úlohy

Vytvořit novou testovou úlohu ...



### Zvolte typ testové úlohy

ÚLOHY

Zvolte typ úlohy k zobrazení jejího popisu

- Výběr z možných odpovědí
- Pravda/Nevprava
- Krátká tvořená odpověď
- Numerická úloha
- Vypočítávaná úloha
- Dlouhá tvořená odpověď
- Přiřazování
- Přiřazování z krátkých odpovědí
- Doplnovací úloha (cloze)
- Jednoduchá

**Přidat** Zrušit

### Zvolte typ testové úlohy

Zvolte typ úlohy k zobrazení jejího popisu

- Jednoduchá vypočítávaná úloha
- Pattern match
- Porovnání vzoru s molekulárním editorem
- Přetahování do obrázku
- Přetahování do textu
- Přetahování ukazatelů umístění
- Výběr chybějících slov
- Vypočítávaná úloha s více možnostmi

**Přidat** Zrušit



## Přidání úlohy typu Výběr z možných odpovědí

Rozbalit vše

### Obecná nastavení

Kategorie

Výchozí v Fyz

Název úlohy

Text úlohy

Stav úlohy

Hotovo

Výchozí známka

1

Obecná reakce

ID identifikační číslo

Jedna nebo více odpovědí?

Je povoleno více odpovědí

Zamíchat odpovědi?

Formát číslování odpovědí

a. b. c. ...





Formát číslování odpovědí a, b, c, ...

Zobrazit standardní pokyny Ne

▼ Odpovědi

Odpověď 1

Známka Žádný

Reakce

Odpověď 2

Známka Žádný

Reakce

Odpověď 3

Známka Žádný

Reakce

Odpověď 4



### Odpovědi

Odpověď 1

neutrofil

Známka: Žádný

Reakce

Odpověď 2

lymfocyt

Známka: Žádný

Reakce

Odpověď 3

Známka: 100%

Reakce

Odpověď 4

trombocyt

Známka: Žádný

Reakce

- Žádný
- 100%
- 90%
- 83,333333%
- 80%
- 75%
- 70%
- 66,66667%
- 60%
- 50%
- 40%
- 33,333333%
- 30%
- 25%
- 20%
- 16,66667%
- 14,28571%
- 12,5%
- 11,11111%
- 10%



Úprava úlohy typu Vyběr z možností

amos.vfu.cz/moodle/question/bank/editquestion/question.php?courseid=1414&sesskey=SrWccrZJR&qtype=multichoice&returnurl=%2Fquestion%2Fedit.php%3Fcourseid%3D1414&courseid=1414&category=30446

Posta - HAMOUZO...

VetUní Titulní stránka Nástěnka Moje kurzy Správa stránek

Režim úprav

### ▼ Odpovědi

**Odpověď 1**

neutrofil

Známka: Žádný

Reakce

**Odpověď 2**

lymfocyt

Známka: Žádný

Reakce

**Odpověď 3**

Známka: -25%

Reakce

**Odpověď 4**

trombocyt

Známka: Žádný

Reakce



# Fyziologie

Kurz Nastavení Účastníci Známký Sestavy **Daší**

Úlohy

## Banka úloh

Vyberte kategorii: **Výchozí v Fyz (1)**

Výchozí kategorie pro úlohy sdílené v kontextu "Fyz".

Zobrazit text úlohy v seznamu úloh? **Ano, pouze text**

Možnosti hledání

Zobrazit také úlohy z podkategorií

Zobrazovat také staré úlohy

Vytvořit novou testovou úlohu ...

↑ Otázka	Akce	Stav	Verze	Vytvořeno uživatelem	Komentáře	Použiti	Naposledy použitý	Upraveno
<input type="checkbox"/> <small>Název úlohy / ID identifikační číslo</small>				<small>Křestní jméno / Příjmení / Datum</small>				<small>Křestní jméno / Příjmení / Datum</small>

<input type="checkbox"/> Leukocyty	<b>Upravit</b>	Hotovo	v2	Pavla Hamouzová 29. ledna 2024, 12:22	0	0	Nikdy	Pavla Hamouzová 29. ledna 2024, 12:22
------------------------------------	----------------	--------	----	--	---	---	-------	--

- Mezi a
  - Upravit úlohu
- Soz
  - Duplikovat
  - Náhled**
  - Historie
  - Odstranit
  - Exportovat jako Moodle XML



## Leukocyty Verze 2 (nejnovější)

Úloha 1  
Dosud  
nezodpovězeno  
Počet bodů z  
1,00

Mezi agranulocyty patří:

- a. neutrofil
- b. lymfocyt
- c. trombocyt
- d. monocyt

Začít znovu Uložit **Vyplňte správné odpovědi** Odeslat vše a ukončit pokus Uzávit náhled

Komentáře

Rozbalit vše

### > Možnosti náhledu

### > Možnosti zobrazení

#### Technické informace

Je použito chování: Odiženy výsledky

Minimální podíl: 0

Maximální podíl: 1

Varianta úlohy: 1

Shrnutí úlohy: Mezi agranulocyty patří : neutrofil ; lymfocyt ; trombocyt ; monocyt

Shrnutí správné odpovědi: lymfocyt ; monocyt

Přehled odpovědí :

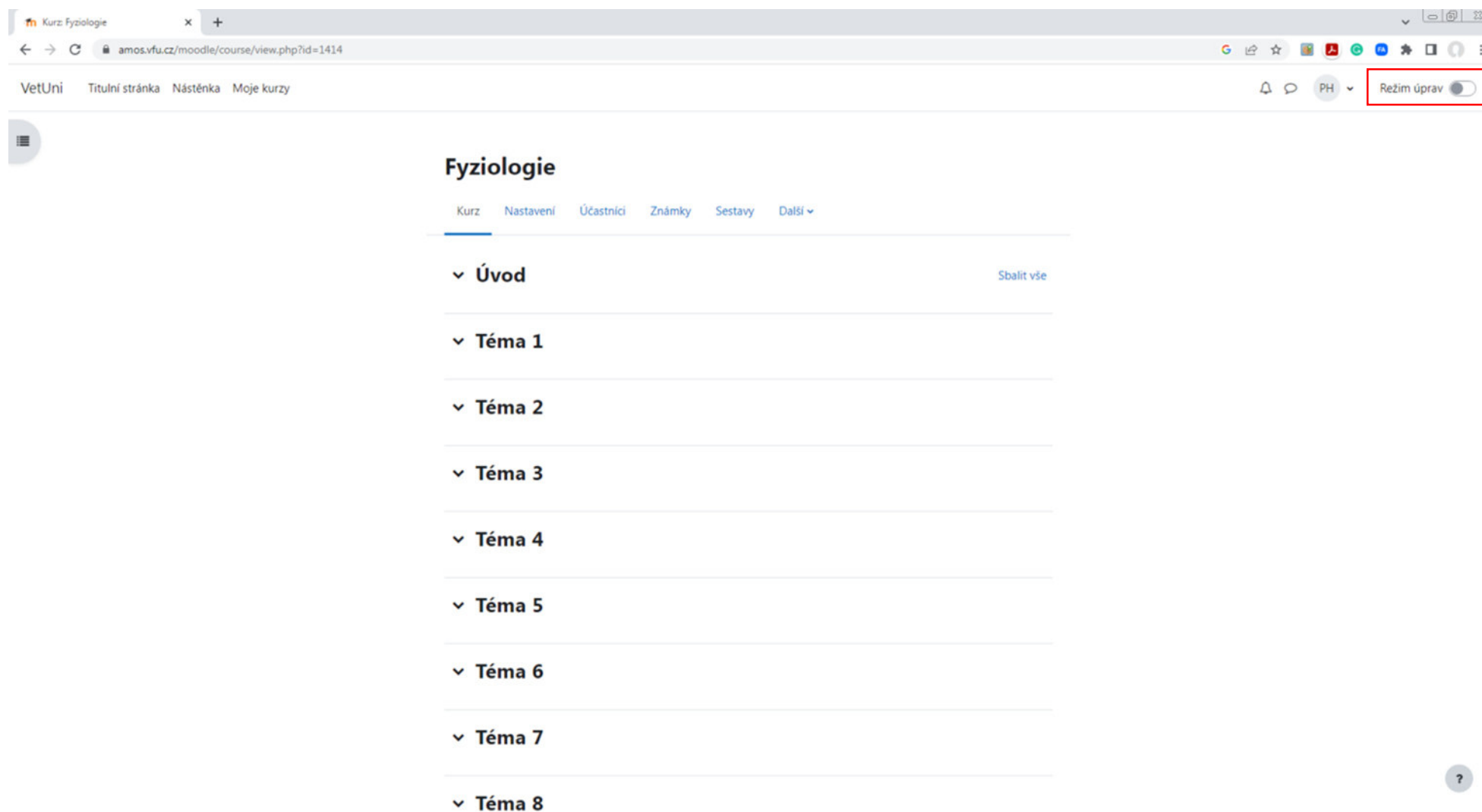
Stav úlohy: todo

### Vlastní pole úlohy

Stáhnout tuto otázku ve formátu XML Moodle



# Práce se soubory a studijními materiály



The screenshot shows a web browser window displaying a Moodle course page. The browser's address bar shows the URL `amos.vfu.cz/moodle/course/view.php?id=1414`. The page title is "Fyziologie". In the top right corner, a toggle switch labeled "Režim úprav" is highlighted with a red rectangular box. The main content area features a list of course topics: "Úvod", "Téma 1", "Téma 2", "Téma 3", "Téma 4", "Téma 5", "Téma 6", "Téma 7", and "Téma 8". A "Sbalit vše" link is visible next to the "Úvod" topic. The browser's navigation bar includes "VetUni", "Titulní stránka", "Nástěnka", and "Moje kurzy". A small speaker icon is located on the right side of the page.

Kurz Fyziologie

amos.vfu.cz/moodle/course/view.php?id=1414

VetUni Titulní stránka Nástěnka Moje kurzy

Režim úprav

## Fyziologie

Kurz Nastavení Účastníci Znamky Sestavy Další

Úvod Sbalit vše

Téma 1

Téma 2

Téma 3

Téma 4

Téma 5

Téma 6

Téma 7

Téma 8

# Fyziologie

Kurz | Nastavení | Účastníci | Známky | Sestavy | Další

Úvod Sbalit vše

+ Přidat činnost nebo studijní materiál

Přidat téma

Téma 1 ⋮

+ Přidat činnost nebo studijní materiál

- Upravit téma
- Zvýraznění
- Skrýt téma
- Přesunout
- Odstranit téma

Přidat téma

Téma 2 ⋮

+ Přidat činnost nebo studijní materiál

Přidat téma

Téma 3 ⋮

+ Přidat činnost nebo studijní materiál



# Fyziologie

Kurz Nastavení Účastníci Známký Sestavy Další

## Úvod

Sbalit vše

+ Přidat činnost nebo studijní materiál

Přidat téma

Pro zrušení zvolte Escape, pro dokončení Enter

▼

+ Přidat činnost nebo studijní materiál

Přidat téma

## Téma 2

+ Přidat činnost nebo studijní materiál

Přidat téma

## Téma 3

+ Přidat činnost nebo studijní materiál







# Fyziologie

Kurz Nastavení Účastníci Znamky Sestavy Další ▾

## Úvod

Sbalit vše

Přidat činnost nebo studijní materiál

Přidat téma

## Téma 1

Přidat činnost nebo studijní materiál

Přidat téma

- Upravit téma
- Zvýraznění
- Skrýt téma**
- Přesunout
- Odstranit téma

## Téma 2 Skrýt před studenty

Přidat činnost nebo studijní materiál

Přidat téma

## Téma 3

Přidat činnost nebo studijní materiál





# Fyziologie

Kurz Nastavení Účastníci Znamky Sestavy Další ▾

## Úvod

Sbalit vše

Přidat činnost nebo studijní materiál

Přidat téma

## Téma 1



Přidat činnost nebo studijní materiál

- Upravit téma
- Zvýraznění
- Skrýt téma
- Přesunout
- Odstranit téma

Přidat téma

## Téma 2 Skrýt před studenty



Přidat činnost nebo studijní materiál

Přidat téma

## Téma 3



Přidat činnost nebo studijní materiál



# Fyziologie

Kurz Nastavení Účastníci Znamky Sestavy Další

## Úvod

Sbalit vše

+ Přidat činnost nebo studijní materiál

Přidat téma

## Téma 1

Zvýrazněno



+ Přidat činnost nebo studijní materiál

Přidat téma

## Téma 2

Skrýt před studenty



+ Přidat činnost nebo studijní materiál

Přidat téma

## Téma 3



+ Přidat činnost nebo studijní materiál



# Fyziologie

Kurz Nastavení Účastníci Znamky Sestavy Další

## Úvod

Sbalit vše

+ Přidat činnost nebo studijní materiál

Přidat téma

## Téma 1 Zvýrazněno



+ Přidat činnost nebo studijní materiál

- Upravit téma
- Odstranit zvýraznění**
- Skrýt téma
- Přesunout
- Odstranit téma

Přidat téma

## Téma 2 Skrýt před studenty



+ Přidat činnost nebo studijní materiál

Přidat téma

## Téma 3



+ Přidat činnost nebo studijní materiál



# Fyziologie

Kurz Nastavení Účastníci Znamky Sestavy Další

Úvod Sbalit vše

+ Přidat činnost nebo studijní materiál

Přidat téma

Téma 1

+ Přidat činnost nebo studijní materiál

Přidat téma

Téma 2 Skrýt před studenty

+ Přidat činnost nebo studijní materiál

- Upravit téma
- Zvýraznění
- Zobrazit téma
- Přesunout
- Odstranit téma

Přidat téma

Téma 3

+ Přidat činnost nebo studijní materiál



### Úvod

Sbalit vše

+ Přidat činnost nebo studijní materiál

Přidat téma

### Téma 1

SOUBOR  
Návody

TEST  
Test A  
**Skryté před studenty**

ÚKOL  
Odevzdání protokolu

+ Přidat činnost nebo studijní materiál

- Upravit nastavení
- Přesunout
- Přesunout doprava
- Ukázat
- Duplikovat**
- Přidělit role
- Odstranit

Přidat téma

### Téma 2



▼ **Téma 1**

- SOUBOR  
Návody
- TEST  
Test A  
**Skrýt před studenty**
- ÚKOL  
Odevzdání protokolu
- ÚKOL  
Odevzdání protokolu (kopie)
- + Přidat činnost nebo studijní materiál

Přidat téma

▼ **Téma 2**

- + Přidat činnost nebo studijní materiál
- ÚKOL  
Odevzdání protokolu (kopie)

Přidat téma

▼ **Téma 3**



# Fyziologie

Kurz Nastavení Účastníci Znamky Sestavy Další

## Úvod

Sbalit vše

+ Přidat činnost nebo studijní materiál

Přidat téma

## Téma 1

+ Přidat činnost nebo studijní materiál

Přidat téma

## Téma 2

+ Přidat činnost nebo studijní materiál

Přidat téma

## Téma 3

+ Přidat činnost nebo studijní materiál





Kurz: Fyziologie x +

amos.vfu.cz/moodle/course/view.php?id=1414


























VetUni Titulní stránka Nástěnka Moje kurzy

PH Režim úprav

### Přidat činnost nebo studijní materiál

Hledat

Vše Činnosti Studijní materiály

 Anketa ☆ ⓘ	 Baliček IMS ☆ ⓘ	 Baliček SCORM ☆ ⓘ	 Databáze ☆ ⓘ	 Docházka ☆ ⓘ	 Dotazník ☆ ⓘ
 Dotazování ☆ ⓘ	 Externí nástroj ☆ ⓘ	 Fórum ☆ ⓘ	 HSP ☆ ⓘ	 HotPot ☆ ⓘ	 Chat ☆ ⓘ
 Kniha ☆ ⓘ	 Oblast textu a médií ☆ ⓘ	 Průzkum ☆ ⓘ	 Přednáška ☆ ⓘ	 Slovník ☆ ⓘ	 Složka ☆ ⓘ
 Soubor ☆ ⓘ	 Stránka ☆ ⓘ	 Test ☆ ⓘ	 Úkol ☆ ⓘ	 URL ☆ ⓘ	 Wiki ☆ ⓘ
 Workshop ☆ ⓘ					

?



Upravuji Soubor

amos.vfu.cz/moodle/course/modedit.php?add=resource&type=&course=1414&section=1&return=0&sr=0

VetUni Titulní stránka Nástěnka Moje kurzy

## Fyziologie

Kurz Nastavení Účastníci Známký Sestavy Další

### □ Přidání nové činnosti (Soubor - Téma 1)

Rozbalit vše

▼ **Obecná nastavení**

Název

Popis

Zobrazit popis na titulní straně kurzu

Vybrat soubory

Maximální velikost nových souborů: 2 MB

Soubory

Pro nahrání souborů z vašeho počítače je přetáhněte sem.

> Vzhled

> Běžná nastavení modulu

> **Omezit přístup**

> Kompetence

Odeslat oznámení o změně obsahu

Uložit a vrátit se do kurzu Uložit a zobrazit Zrušit



Kurz: Fyziologie

amos.vfu.cz/moodle/course/view.php?id=1414


























VetUni Titulní stránka Nástěnka Moje kurzy

PH Režim úprav

### Přidat činnost nebo studijní materiál

Hledat

Vše Činnosti Studijní materiály

 Anketa ☆ ⓘ	 Baliček IMS ☆ ⓘ	 Baliček SCORM ☆ ⓘ	 Databáze ☆ ⓘ	 Docházka ☆ ⓘ	 Dotazník ☆ ⓘ
 Dotazování ☆ ⓘ	 Externí nástroj ☆ ⓘ	 Fórum ☆ ⓘ	 HSP ☆ ⓘ	 HotPot ☆ ⓘ	 Chat ☆ ⓘ
 Kniha ☆ ⓘ	 Oblast textu a médií ☆ ⓘ	 Průzkum ☆ ⓘ	 Přednáška ☆ ⓘ	 Slovník ☆ ⓘ	 Složka ☆ ⓘ
 Soubor ☆ ⓘ	 Stránka ☆ ⓘ	 Test ☆ ⓘ	 Úkol ☆ ⓘ	 URL ☆ ⓘ	 Wiki ☆ ⓘ
 Workshop ☆ ⓘ					



## Fyziologie

Kurz Nastavení Účastníci Znamky Sestavy Další

### ➊ Přidání nové činnosti (URL - Téma 1)

Rozbalit vše

#### ▼ Obecná nastavení

Název

Externí URL

Vyberte odkaz ...

Popis

Rich text editor toolbar with icons for bold, italic, underline, text color, background color, bulleted list, numbered list, link, unlink, and undo.

Zobrazit popis na titulní straně kurzu

#### > Vzhled

#### > URL Parametry

#### > Běžná nastavení modulu

#### > Omezit přístup

#### > Kompetence

Odeslat oznámení o změně obsahu

Uložit a vrátit se do kurzu Uložit a zobrazit Zrušit


























Povinné



### Přidat činnost nebo studijní materiál

Hledat

Vše Činnosti Studijní materiály

 Anketa ☆ ⓘ	 Baliček IMS ☆ ⓘ	 Baliček SCORM ☆ ⓘ	 Databáze ☆ ⓘ	 Docházka ☆ ⓘ	 Dotazník ☆ ⓘ
 Dotazování ☆ ⓘ	 Externí nástroj ☆ ⓘ	 Fórum ☆ ⓘ	 H5P ☆ ⓘ	 HotPot ☆ ⓘ	 Chat ☆ ⓘ
 Kniha ☆ ⓘ	 Oblast textu a médií ☆ ⓘ	 Průzkum ☆ ⓘ	 Přednáška ☆ ⓘ	 Slovník ☆ ⓘ	 Složka ☆ ⓘ
 Soubor ☆ ⓘ	 Stránka ☆ ⓘ	 Test ☆ ⓘ	 Úkol ☆ ⓘ	 URL ☆ ⓘ	 Wiki ☆ ⓘ
 Workshop ☆ ⓘ					



## Fyziologie

Kurz Nastavení Účastníci Znamky Sestavy Další

### Přidání nové činnosti (Kniha - Téma 1)

Rozbalit vše

#### Obecná nastavení

Název

Popis

Rich text editor toolbar: Bold, Italic, Underline, Text color, Background color, Bulleted list, Numbered list, Link, Unlink, Undo, Redo, Help.

Zobrazit popis na titulní straně kurzu

#### Vzhled

#### Běžná nastavení modulu

#### Omezit přístup

#### Kompetence

Odeslat oznámení o změně obsahu

Povinně





## ▾ Přidat novou kapitolu

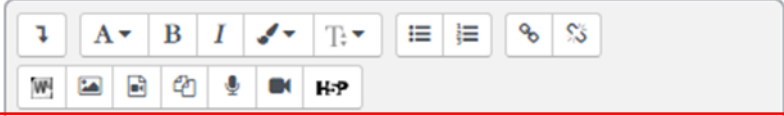

Nadpis



Podkapitola


(K dispozici až poté, co je vytvořena první kapitola)

Text



**Uložit změny**

Zrušit

 Povinné





KNIHA

# Fyziologie kardiovaskulárního systému

[Kniha](#) [Nastavení](#) [Import kapitoly](#) [Importovat z aplikace Microsoft Word](#) [Další](#) ▾

## 1. Fyziologie srdce

Srdce je orgán, který rozvádí krev do plicního a tělního oběhu.



+ Přidat blok

### Obsah

1. Fyziologie srdce







KNIHA

# Fyziologie kardiovaskulárního systému

[Kniha](#) [Nastavení](#) [Import kapitoly](#) [Importovat z aplikace Microsoft Word](#) [Další](#) ▾

## ▾ Přidat novou kapitolu

Předchozí kapitola Fyziologie srdce

Nápis !

Podkapitola

Text !

↕ A ▾ B I ↵ ¶ ▾ ☰ ☷ 🔗 🔗

🔗 📷 📷 📷 📷 📷 H-P

[Uložit změny](#) [Zrušit](#)

! Povinné





KNIHA

# Fyziologie kardiovaskulárního systému

[Kniha](#) [Nastavení](#) [Import kapitoly](#) [Importovat z aplikace Microsoft Word](#) [Další](#)

## ▼ Přidat novou kapitolu

Předchozí kapitola

Fyziologie srdce

Nadpis



Podkapitola

Text



Rich text editor toolbar with icons for undo, redo, font color, bold, italic, text color, bulleted list, numbered list, link, unlink, insert image, insert video, insert audio, and insert table.

**Uložit změny**

Zrušit

Povinné

+ Přidat blok

### Obsah

1. Fyziologie srdce



# KNIHA **Fyziologie kardiovaskulárního systému**

[Kniha](#) [Nastavení](#) [Import kapitoly](#) [Importovat z aplikace Microsoft Word](#) [Další](#) ▾

Předchozí

## 1. Fyziologie srdce











### 1.1. Srdeční cyklus

žžšřřř

Předchozí

+ Přidat blok

#### Obsah

- 1. Fyziologie srdce     
- 1.1. Srdeční c...     

Přesunout kapitolu "1.1. Srdeční cyklus" nahoru



Fyz / Fyziologie kardiovaskulárního systému



KNIHA

# Fyziologie kardiovaskulárního systému

Kniha

Nastavení

Import kapitoly

Importovat z aplikace Microsoft Word

Další ▾

Následující

## 1. Fyziologie srdce

Srdce je orgán, který rozvádí krev do plicního a tělního oběhu.

Následující



## Fyziologie kardiovaskulárního systému

### ▼ Importovat z aplikace Microsoft Word

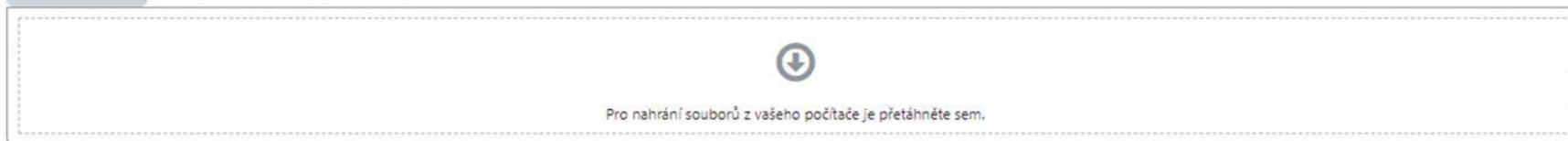
Vytvořit podkapitoly na základě podtitulů [?](#)

Soubor Microsoft Word



Vyberte soubor ...

Maximální velikost nových souborů: 2 MB



Povolené typy souborů:

Dokument aplikace Word 2007 .docx

Import

Zrušit


























Povinné



### Přidat činnost nebo studijní materiál

Hledat

Vše Činnosti Studijní materiály

 Anketa ☆ ⓘ	 Baliček IMS ☆ ⓘ	 Baliček SCORM ☆ ⓘ	 Databáze ☆ ⓘ	 Docházka ☆ ⓘ	 Dotazník ☆ ⓘ
 Dotazování ☆ ⓘ	 Externí nástroj ☆ ⓘ	 Fórum ☆ ⓘ	 HSP ☆ ⓘ	 HotPot ☆ ⓘ	 Chat ☆ ⓘ
 Kniha ☆ ⓘ	 Oblast textu a médií ☆ ⓘ	 Průzkum ☆ ⓘ	 Přednáška ☆ ⓘ	 Slovník ☆ ⓘ	 Složka ☆ ⓘ
 Soubor ☆ ⓘ	 Stránka ☆ ⓘ	 Test ☆ ⓘ	 Úkol ☆ ⓘ	 URL ☆ ⓘ	 Wiki ☆ ⓘ
 Workshop ☆ ⓘ					





## Fyziologie

Kurz | Nastavení | Účastníci | Znamky | Sestavy | Další

### Přidání nové činnosti (Oblast textu a médií - Téma 1)

Rozbalit vše

#### Obecná nastavení

Text

- > Běžná nastavení modulu
- > Omezit přístup
- > Kompetence

Odeslat oznámení o změně obsahu

Oblast textu a médií



Kurz: Fyziologie x +

amos.vfu.cz/moodle/course/view.php?id=1414


























VetUni Titulní stránka Nástěnka Moje kurzy

PH Režim úprav

### Přidat činnost nebo studijní materiál

Hledat

Vše Činnosti Studijní materiály

 Anketa ☆ ⓘ	 Baliček IMS ☆ ⓘ	 Baliček SCORM ☆ ⓘ	 Databáze ☆ ⓘ	 Docházka ☆ ⓘ	 Dotazník ☆ ⓘ
 Dotazování ☆ ⓘ	 Externí nástroj ☆ ⓘ	 Fórum ☆ ⓘ	 HSP ☆ ⓘ	 HotPot ☆ ⓘ	 Chat ☆ ⓘ
 Kniha ☆ ⓘ	 Oblast textu a médií ☆ ⓘ	 Průzkum ☆ ⓘ	 Přednáška ☆ ⓘ	 Slovník ☆ ⓘ	 Složka ☆ ⓘ
 Soubor ☆ ⓘ	 Stránka ☆ ⓘ	 Test ☆ ⓘ	 Úkol ☆ ⓘ	 URL ☆ ⓘ	 Wiki ☆ ⓘ
 Workshop ☆ ⓘ					

?





### Přidání nové činnosti (Anketa)

Rozbalit vše

#### Obecná nastavení

Název ankety

Úvodní text

Zobrazit popis na titulní straně kurzu

Režim zobrazení pro volby

#### Odpovědi

Umožnit změnu hlasování

Povolit výběr více voleb

Limit počtu výběrů

Odpověď 1	<input type="text"/>
Odpověď 2	<input type="text"/>
Odpověď 3	<input type="text"/>
Odpověď 4	<input type="text"/>
Odpověď 5	<input type="text"/>

Přidat 3 polí do formuláře



**> Dostupnost****▼ Výsledky**Zveřejnit výsledky Zobrazit sloupec "Dosud nezodpovězeno" Zahrnout odpovědi neaktivních/pozastavených uživatelů **▼ Běžná nastavení modulu**Dostupnost Identifikátor Vnučit jazyk Režim skupin Seskupení [Přidejte skupiny / seskupení pro omezení přístupu](#)**▼ Omezit přístup**Omezení přístupu   
[Přidat omezení ...](#)**> Kompetence** Odeslat oznámení o změně obsahu[Uložit a vrátit se do kurzu](#) [Uložit a zobrazit](#) [Zrušit](#)

Povinné



# STAG

The screenshot displays the STAG portal interface. At the top left is the VETUNI logo. The main header contains the text "PORTÁL IS/STAG". Below this is a navigation bar with tabs: "Vítejte", "Moje výuka" (highlighted with a red box), "Prohlížení", "IS/STAG", "Kvalita výuky", "Uchazeč", and "Absolvent".

On the left side, there is a vertical menu with the following items: "Rozvrh a předměty", "Vypisování termínů", "Zadávání známek", "Hromadný e-mail", "Studijní materiály", "E-learningové systémy" (highlighted with a red box), "Přehled školitele", "Program předmětu", and "Požadavky na rozvrh".

The main content area is titled "Informace o uživateli a jeho rolích v IS/STAG". It shows a notification bell icon with the number "1", a play button icon, and the user's name "MVDr. Pavla Hamouzová, Ph.D.". Below this, it states "Role / uživatel Vyučující: 1200: HAMOUZOVAP".

Below the user information is a section titled "Předměty učitele (S004)". It includes dropdown menus for "Rok varianty" (set to 2023/2024) and "Semestr" (set to LS).

The main part of the interface is a table with the following columns: Zkratka, Název - kliknutím získáte zk. katalog, Rok var., Výuka, Garant, Přednášející, Cvičící, Vede seminář, Exami nátor, Studentů ZS/LS, Export známek, Regist. na zk., Výskyty výuky, and Aktivita. The table contains two rows of data:

Zkratka	Název - kliknutím získáte zk. katalog	Rok var.	Výuka	Garant	Přednášející	Cvičící	Vede seminář	Exami nátor	Studentů ZS/LS	Export známek	Regist. na zk.	Výskyty výuky	Aktivita
<a href="#">1200/H1FY1</a>	<a href="#">Fyziologie I</a>	2023/24	LS		✓	✓			0 / 180	<a href="#">CSV</a>	<a href="#">PDF</a>	<a href="#">PRA</a>	+
<a href="#">1200/V1FY1</a>	<a href="#">Fyziologie I</a>	2023/24	LS		✓	✓			0 / 250	<a href="#">CSV</a>	<a href="#">PDF</a>	<a href="#">PRA</a>	+

Below the table is a section titled "Prohlížení (S025)" and "Učitel".





Rozvrh a předměty

Vypisování termínů

Zadávání známek

Hromadný e-mail

Studijní materiály

**E-learningové systémy**

Přehled školitele

Program předmětu

Požadavky na rozvrh

Garant programu

Témata VŠKP

Hodnocení VŠKP

Kvalita výuky

Vyjádření k anketě

Učitelé předmětu

Výjezdy

Komentáře v indexu

Automatické zprávy

Člen státníkové komise

Informace o uživateli a jeho rolích v IS/STAG



MVDr. Pavla Hamouzová , Ph.D., Role / uživatel Vyučující: 1200: HAMOUZOVAP

E-learningové systémy (S064)



Skupiny/kurzy



**Nová skupina/kurz**



Přenos výsledků z Moodle kurzů

Vyberte, zda chcete přistoupit k existujícím skupinám/kurzům nebo vytvořit novou skupinu/kurz.





VETUNI

PORTÁL  
IS/STAG[Vítejte](#) [Moje výuka](#) [Prohlížení](#) [IS/STAG](#) [Kvalita výuky](#) [Uchazeč](#) [Absolvent](#)[Rozvrh a předměty](#)[Vypisování termínů](#)[Zadávání známek](#)[Hromadný e-mail](#)[Studijní materiály](#)[E-learningové systémy](#)[Přehled školitele](#)[Program předmětu](#)[Požadavky na rozvrh](#)[Garant programu](#)[Témata VŠKP](#)[Hodnocení VŠKP](#)[Kvalita výuky](#)[Vyjádření k anketě](#)[Učitelé předmětu](#)[Výjezdy](#)[Komentáře v indexu](#)[Automatické zprávy](#)[Člen státnicové komise](#)

## Informace o uživateli a jeho rolích v IS/STAG



MUDr. Pavla Hamouzová, Ph.D.,

Role / uživatel / Vyučující: 1200: HAMOUZOVAP

## E-learningové systémy (S064)



Skupiny/kurzy



Nová skupina/kurz



Přenos výsledků z Moodle kurzů

Předměty

[Rozvrhové akce](#)

i Vyhledávání probíhá pouze v rámci předmětů, ke kterým jste v daném ak. roce přiřazen.

Rok 2023/2024

Hledat

## Výběr systému

 Moodle VFU

## Výběr předmětů

 Vybrat vše Vytvořit skupiny/kurzy z předchozích verzí

	Zkratka	Název	Vytvořit ze skupiny/kurzu
<input type="checkbox"/>	1200/HBLA2	Laboratorní vyšetřování vzorků II - hema	<input type="checkbox"/>
<input type="checkbox"/>	1200/H1FY1	Fyziologie I	<input type="checkbox"/>
<input type="checkbox"/>	1200/H1FY2	Fyziologie II	<input type="checkbox"/>
<input type="checkbox"/>	1200/H6LA2	Laboratorní vyšetřování vzorků II - hema	<input type="checkbox"/>
<input type="checkbox"/>	1200/V1FY1	Fyziologie I	<input type="checkbox"/>
<input type="checkbox"/>	1200/V1FY2	Fyziologie II	<input type="checkbox"/>
<input checked="" type="checkbox"/>	1200/V2FY	Fyziologie zvířat	<input type="checkbox"/>
<input type="checkbox"/>	1900/V2BP2	Bakářská práce II - literární přehled	<input type="checkbox"/>

## Specifikace parametrů vytvářených skupin/kurzů

Semestr Forma 

Založit skupiny/kurzy pro vybrané předměty



[Rozvrh a předměty](#)[Vypisování termínů](#)[Zadávání známek](#)[Hromadný e-mail](#)[Studijní materiály](#)**[E-learningové systémy](#)**[Přehled školitele](#)[Program předmětu](#)[Požadavky na rozvrh](#)[Garant programu](#)[Témata VŠKP](#)[Hodnocení VŠKP](#)[Kvalita výuky](#)[Vyjádření k anketě](#)[Učitelé předmětu](#)[Výjezdy](#)[Komentáře v indexu](#)[Automatické zprávy](#)[Člen státnicové komise](#)

## Informace o uživateli a jeho rolích v IS/STAG



MVDr. Pavla Hamouzová , Ph.D., Role / uživatel Vyučující: 1200: HAMOUZOVAP

## E-learningové systémy (S064)

[Skupiny/kurzy](#)[Nová skupina/kurz](#)[Přenos výsledků z Moodle kurzů](#)

Rok: 2023/2024



Kurzy založené v systému Moodle VFU

Předmět	Kurz	Kód
1200/V2FY	<a href="#">Fyziologie zvířat</a>	1200/V2FY/ZS/2023





# Fyziologie zvířat

- Kurz
- Nastavení
- Účastníci
- Známky
- Sestavy
- Další

## Úvod

Sbalit vše

 Oznámení

## 27. ledna - 2. února

## 3. února - 9. února

## 10. února - 16. února

## 17. února - 23. února

## 24. února - 1. března

## 2. března - 8. března



Shrnutí, praktické ukázky a rady, diskuze



Děkujeme za pozornost.



Financováno z projektu

VETUNI pro 21. století: Rozvoj VETUNI v oblasti digitalizace činností, profesionálního vzdělávání a flexibilních forem vzdělávání

Specifický cíl A2: Rozvoj v oblasti distanční výuky, online výuky a blended learning

Projekt NPO registrační číslo NPO\_VETUNI\_MSMT-16594/2022

Veterinární univerzita Brno  
Palackého tř. 1946/1  
612 42 Brno

©VETUNI