

Reprodukční aparát - klisna



Perineální oblast klisny připravená k vyšetření reprodukčního aparátu



- 1) děloha
- 2) vaječníky
- 3) *ligamentum suspensorium ovarii*
- 4) *ligamentum latum uteri*
- 5) vejcovod



Umístění dělohy, vejcovodů a vaječníků v dutině pánevní



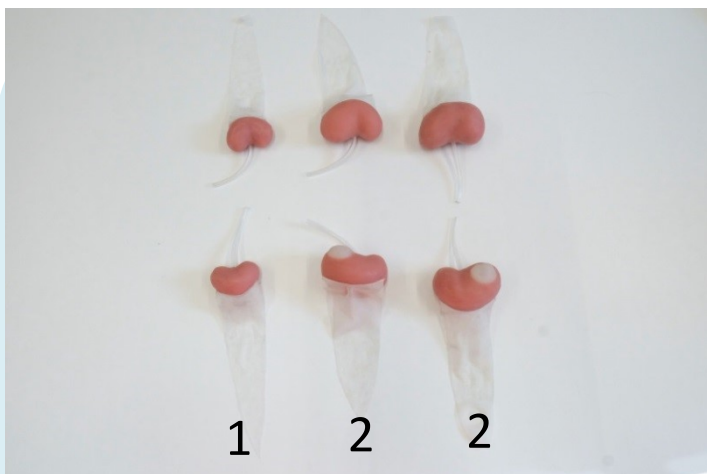
Palpaci reprodukčního traktu klisny provádíme *per rectum* vždy po důkladné lubrikaci gelem



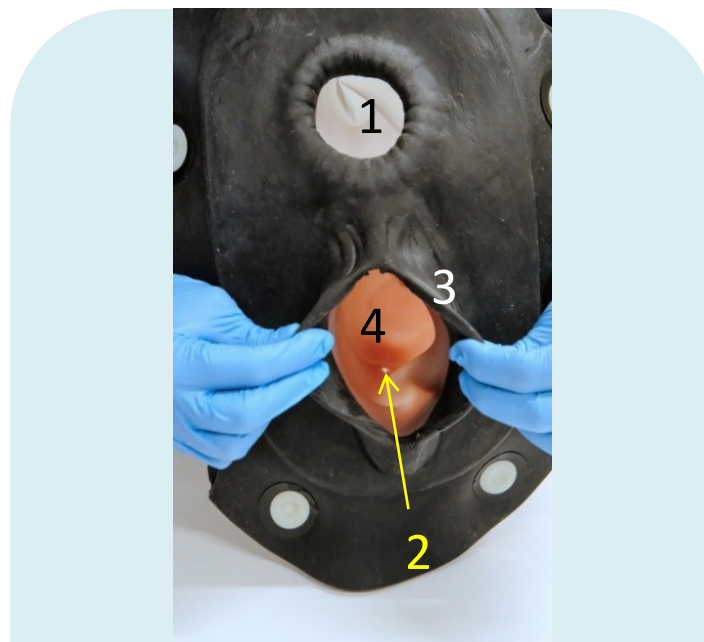
Palpace dělohy *per rectum*



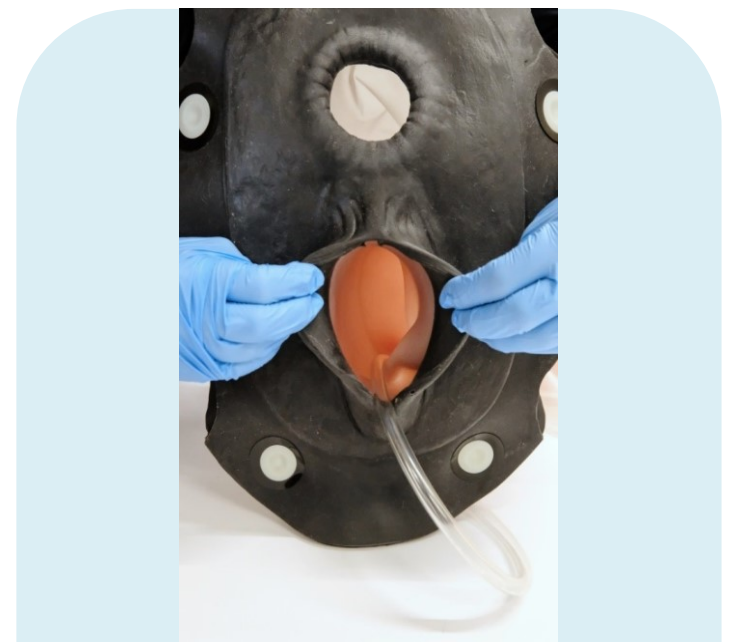
Palpace vaječníků *per rectum*



3 typy vaječníků a *ligamentum suspensorium ovarii*
- 1x bez folikulů (diestrus) (1)
- 2x s folikuly (estrus) (2)



- 1) anus
- 2) *ostium urethrae*
- 3) vulva
- 4) vagina



Ostium urethrae s katetrem zavedeném do močového měchýře